

Christmas geschenk- anhänger

EINFACHE VORLAGEN

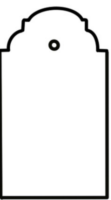


SO funktioniert's:

Aus einfachem Papier die hier Beispiel-Formen ausschneiden und mit nachfolgenden Ideen die Geschenkanhänger ganz individuell und persönlich gestalten.

Du brauchst dafür: einfaches Papier, und mind. 1 Stift - Farbe egal.


Mit bunten Holzstiften und einem handelsüblichen Fineliner hast du noch mehr Möglichkeiten.

Tob' dich auch uns lass deiner Kreativität freien Lauf. Wenn du lieber reine Texte schreiben magst und dafür noch neue Ideen für Christmas Quotes brauchst, dann schau doch mal beim **11. Adventstürchen** vorbei. :-) Viel Spaß!



Christmas geschenk- anhänger

EINFACHE VORLAGEN **No 1**



Christmas geschenk- anhänger

EINFACHE VORLAGEN **No 2**

